



RANGER | RZR | GENERAL | SPORTSMAN

POLARIS
Think Outside

2022



VOCÊ NUNCA PARA. NEM NÓS.

Tudo o que desenhamos, projetamos e construímos é conduzido por entusiastas do off-road como você - por suas paixões, seus sonhos e suas listas de tarefas. Ouvimos o que você tem a dizer e, em seguida, reimaginamos e reinventamos veículos capazes de fazer o que outros não podem. Nós entendemos - também somos entusiastas e entendemos a alegria de fazer off-road e trabalhar de maneira inteligente. É por isso que não fazemos apenas o que vem a seguir. Nós fazemos o que nunca foi feito. Tudo para que você possa ir onde a aventura o levar e aproveitar ao máximo o seu tempo no lazer e no trabalho.

* As imagens deste catálogo são meramente ilustrativas, alguns modelos e cores apresentados podem não estar disponíveis. Consulte nosso site.

O C O M P R E H E N S I V O	INOVAÇÃO POLARIS	2
	TECNOLOGIAS PARCEIRAS	4
	RANGER	6
	RZR	10
	GENERAL	20
	SPORTSMAN	24
	ACESSÓRIOS	28
	ESPECIFICAÇÕES TÉCNICAS	36



LÍDER EM OFF-ROAD.

Quando você se senta em seu veículo off-road Polaris, você é apoiado por uma equipe de líderes da indústria que vivem para trabalhar, se divertir e viajar ao ar livre - assim como você. Você exige mais de sua máquina, por isso estamos em uma busca constante para inovar o que é único, revolucionário, confiável e notável. Esteja você procurando por máquinas ou acessórios, suporte ou comunidade, a Polaris está à frente para que sua experiência off-road seja a melhor que você possa imaginar.



REAL TRACÇÃO NAS QUATRO RODAS SOB DEMANDA

Todos os veículos off-road da Polaris são equipados com tração nas quatro rodas real sob demanda de rápido engajamento, que engata automaticamente todas as quatro rodas quando necessário para enfrentar facilmente os terrenos mais difíceis e levá-lo a lugares que outras máquinas simplesmente não podem ir.



SUSPENSÃO DYNAMIX

Um revolucionário sistema de suspensão inteligente, o DYNAMIX oferece três modos de condução diferentes - Conforto, Sport e Firme - e ajusta seus amortecedores mais de 200 vezes por segundo durante a trilha para manter a estabilidade do veículo e oferecer confiança, desempenho e conforto para o que está por vir.



ACESSÓRIOS LOCK & RIDE

Adicione armazenamento e versatilidade à sua máquina com essa exclusividade Polaris. Não importa o quanto você goste de aproveitar o off-road, esses acessórios modulares e fáceis de instalar ajudam a personalizar seu passeio de acordo com suas necessidades e obter o máximo de seu veículo - e de sua experiência ao ar livre.

POLARIS RIDECOMMAND



Pilote com confiança com tecnologia inovadora que o mantém na trilha - mesmo quando você não tem cobertura de celular.



PLANEJE SEU PASSEIO

Adicione facilmente várias paradas e pontos de passagem às suas rotas, para que você possa rastrear e compartilhar seus favoritos e se encontrar com seu grupo ao longo da trilha.

FIQUE NO CURSO

Acesse milhares de quilômetros de mapas e trilhas baixados disponíveis off-line, para que você possa ficar conectado à sua rota, quer tenha cobertura de celular ou não.

TECNOLOGIA LÍDER DA INDÚSTRIA

Tenha uma experiência de condução sem precedentes com o RIDE COMMAND e o controle inteligente de ajustes da suspensão ativa DYNAMIX. Não incluído em todos os veículos.

REVIVA O SEU PASSEIO

Com as rotas 3D, você pode rastrear e revisar suas viagens concluídas e compartilhar suas rotas favoritas com amigos, mesmo após o término da viagem.

TELA TÁTIL DE 7"

DISPONÍVEL EM MODELOS COM RIDE COMMAND E COMO UM ACESSÓRIO EM ALGUNS MODELOS



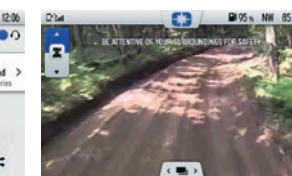
MEDIDORES CONFIGURÁVEIS

Personalize a experiência de pilotagem escolhendo quais recursos você deseja ver no visor do painel.



CONEXÃO BLUETOOTH®

Mantenha seu telefone no bolso. Emparelhe perfeitamente com sua tela via Bluetooth® para transmitir música sem fio e ficar conectado com alertas de chamadas e texto.



CÂMERAS FRONTAL E TRASEIRA

Seja andando em terreno rochoso ou rebocando um trailer, você saberá como navegar com visão total de seus arredores. Não incluído com todos os sistemas RIDE COMMAND®.



MODOS ARADO

Levante e abaixe automaticamente o arado ao mudar de marcha, para que você possa soltar, arrastar e empurrar com mais facilidade. Não incluído com todos os sistemas RIDE COMMAND®.



TRABALHA DURO, COMO VOCÊ.

RANGER

TRABALHO DURO. CONDUÇÃO SUAVE.

Esteja você trabalhando ou não, pode contar com o RANGER para oferecer desempenho lendário e força, conforto e capacidade incomparáveis - dia após dia e ano após ano. É por isso que os produtores rurais, agricultores, pecuaristas e agroindústrias confiam no RANGER há mais de uma década.



MAIS FORTE

Resistência e durabilidade em que você pode confiar todos os dias. Com facilidade de manutenção, mais tempo de atividade e operação silenciosa que é feita para durar.



MAIS CAPAZ

A confiança para pegar pesado com a habilidade de lidar com quase todos os terrenos, realizar trabalhos difíceis em lugares desafiadores e ir mais longe.



MAIS CONFORTÁVEL

Uma rodagem suave com interior premium mantém você confortável o dia todo com armazenamento integrado para todos os seus equipamentos e suprimentos.



APRESENTANDO O NOVO RANGER SP 570

PERFEITO PARA O TRABALHO.

Com a nova linha RANGER SP 570, você não precisa fazer uma troca entre trabalho e diversão. Quando há trabalho a ser feito, torna o transporte e o reboque mais rápidos e fáceis, graças a sua capacidade líder na categoria. Quando é hora de se divertir, ele oferece o máximo de conforto, manuseio simples, além de curvas e caminhos apertados não serem problema devido ao seu tamanho compacto.



ACESSÓRIOS MOSTRADOS

SISTEMA DE CABINE PRO SHIELD™
GUINCHO
ILUMINAÇÃO
PARA-CHOQUE



RANGER SP 570

TAMANHO PERFEITO,
VERSÁTIL PARA O TRABALHO.

Com a nova linha RANGER SP 570, você não precisa escolher entre trabalho e satisfação. Quando há trabalho a ser feito, o transporte e o reboque são rápidos e fáceis, graças a capacidade líder na categoria.

PRONTO PARA AS TAREFAS

O novo RANGER SP 570 é simples de manusear, tem pilotagem suave e possui Real AWD Sob Demanda para tração instantânea e mantê-lo no caminho enquanto dirige.

PRAZER AO DIRIGIR, CONFORTO E ESPAÇO DE SOBRA

- Trabalhe duro com a capacidade de reboque e força líder na categoria
- Distância do solo de 27,9cm líder da categoria
- Interior espaçoso e grande capacidade de carga
- Ágil em curvas e espaços reduzidos



RANGER SP 570 PREMIUM

MESMOS RECURSOS DO RANGER SP 570,
MAIS DIREÇÃO ELÉTRICA, MAIS ARMAZENAMENTO E
ATUALIZAÇÕES PREMIUM

Sempre há trabalho a fazer. O RANGER SP 570 PREMIUM vem de fábrica com uma caçamba versátil que facilita o carregamento e descarregamento de suprimentos para o trabalho.

ADICIONAIS PREMIUM

Para-choque dianteiro com cobertura total e protetor de assoalho, rodas de alumínio de 12", direção elétrica EPS, cor premium e mais.

EXCELENTE PARA O TRABALHO

O RANGER SP 570 transporta cargas pesadas na espaçosa caçamba basculante e as despeja facilmente. Nenhum outro side-by-side em sua categoria reboca mais ou carrega mais. E o novo interior redefine o conforto e a conveniência para te manter forte o dia todo.

RANGER A LINHA DE UTV PARA TRABALHO MAIS CONFIÁVEL DA INDÚSTRIA

RANGER SP 570



MODELO:
RANGER SP 570
SAGE GREEN

RANGER CREW SP 570



MODELO:
RANGER CREW SP 570
SAGE GREEN

RANGER SP 570 PREMIUM



MODELO:
RANGER SP 570
PREMIUM
POLARIS BLUE

RANGER CREW SP 570 PREMIUM



MODELO:
RANGER CREW SP 570
PREMIUM
POLARIS BLUE

Veja no final deste catálogo, as características técnicas completas desta e outras linhas.



VÁ ALÉM, TODOS OS DIAS.



RZR

A FORÇA DO OFF-ROAD

Esteja você perseguindo o que está por vir na próxima curva ou correndo para estar no topo, o RZR foi projetado para oferecer o equilíbrio ideal de desempenho, força e tecnologia, para que você possa ultrapassar os limites e encontrar seu próximo desafio. Confiança por meio do controle total - é o que eleva a experiência de pilotagem do RZR acima de todos os outros.



DESEMPENHO INCOMPARÁVEL

Dominando os ambientes mais desafiadores do mundo, a combinação perfeita de potência e agilidade do RZR, condução e manuseio incomparáveis e tração nas quatro rodas sob demanda de engajamento rápido, permite que você domine os ambientes mais desafiadores do mundo.



FORÇA COMPROVADA

Passe mais tempo andando com componentes duráveis que foram projetados para ultrapassar os limites e lidar com o impacto de terrenos acidentados.



TECNOLOGIA LÍDER DA INDÚSTRIA

Desbloqueie uma experiência de condução sem precedentes com a tecnologia RIDE COMMAND® e o controle inteligente de ajustes da suspensão ativa DYNAMIX.



RZR TRAIL S

AGILIDADE NA TRILHA. CONFORTO SEM IGUAL.

Quando você está atrás do volante do RZR Trail S, pode esperar por uma combinação perfeita de agilidade na trilha e conforto incomparável. Você fará curvas apertadas e terá rápida aceleração através de trilhas desafiadoras com tecnologia líder da indústria, para que possa aproveitar o passeio o dia todo.

RZR TRAIL S



INCRÍVEL CAPACIDADE DE TRILHA

Percorra qualquer trilha com a agilidade, largura compacta e aceleração instantânea da linha RZR Trail S. Com distância ao solo líder na categoria, tração nas quatro rodas sob demanda de rápido engajamento e o melhor raio de giro da categoria com o Modo Turf disponível, a linha RZR Trail S permite que você escolha seu caminho através de trilhas desafiadoras sem dificuldade.



CONFORTO O DIA INTEIRO

Certifique-se de que a sensação da viagem perfeita na trilha dure o dia todo. Com a melhor suspensão da categoria, volante ajustável e assentos esportivos, a linha RZR Trail S oferece o conforto de que você precisa para ir mais longe.



PERMANEÇA CONECTADO

Com a tecnologia RIDE COMMAND disponível com tela tátil integrada de 7", fique conectado ao seu grupo e planeje sua melhor rota com recursos de navegação GPS. Em seguida, crie sua própria trilha sonora com sistema de som premium Rockford Fosgate® instalado de fábrica.



RZR TRAIL S 900 SPORT

**AGILIDADE NA TRILHA.
CONFORTO SEM IGUAL.**

Você nunca vai parar com o novo RZR Trail S. Faça cada curva com a estabilidade e tração de um chassi perfeitamente equilibrado. Encurte a distância entre as curvas com aceleração imediata. E conduza com conforto incomparável.

PODER E AGILIDADE PARA DESEMPENHO INESQUECÍVEL
76 CV / 875CC
Injeção eletrônica
Real AWD/2WD sob demanda

CAPACIDADE VERSÁTIL PROJETADA PARA SUPERAR QUALQUER TERRENO
Assuma o controle com uma direção suave, raio de giro líder na categoria, campo de visão ideal e distância entre eixos compacta para abraçar facilmente todas as curvas e evitar obstáculos na trilha.



RZR TRAIL S 1000 PREMIUM

**MAIOR DESEMPENHO
NAS SUAS TRILHAS.**

Com a versão PREMIUM, você ganha em aumento no desempenho com um upgrade de potência para 101CV, além de direção elétrica (EPS) e amortecedores Walker Evans.

MAIS POTÊNCIA E DESEMPENHO
101 CV / 999CC
Injeção eletrônica
Real AWD/2WD sob demanda de alta performance

AINDA MAIS AGILIDADE E CONFORTO
Nova caixa de direção mais rápida com duas voltas de ponta a ponta, farol com máscara negra e luz de presença em LED, acabamento em dois tons nos assentos com regulagem de profundidade para o piloto.



RZR TRAIL S 1000 ULTIMATE

**MAIS COMODIDADE
E CONECTIVIDADE.**

Na versão ULTIMATE, você tem muito mais conforto e ainda conta com toda a alta tecnologia já instalada de fábrica.

POTÊNCIA, CONFORTO E TECNOLOGIA AVANÇADA
101 CV / 999CC
Injeção eletrônica
Real AWD/2WD sob demanda de alta performance

ALTA TECNOLOGIA AGREGADA
Controle tudo com o sistema Ride Command com display tátil de 7" com toque de luva. Permita-se ouvir o som do sistema Premium da Rockford Fosgate e conte com mais proteção debaixo do teto Poly Sport, tudo já instalado de fábrica.



DESIGN REVOLUCIONÁRIO, DESEMPENHO E FORÇA.

CAPACIDADE SUPERIOR EM MULTI-TERRENO

Aumente o nível de sua experiência off-road com o veículo mais capaz da categoria multi-terreno. O RZR Pro XP oferece a melhor combinação de desempenho, design e resistência para qualquer trilha ou terreno.

**DESEMPENHO DE PRECISÃO
PARA QUALQUER TERRENO**
184 CV
Curso de suspensão de 55,9cm
Largura de 64"
Suspensão ativa Dynamix 2.0

**CONFORTO CENTRADO NO PILOTO
PARA UMA EXPERIÊNCIA DE
DIREÇÃO PERSONALIZADA**
Volante inclinável e telescópico
Posição de condução esportiva
Tecnologia RIDE COMMAND®
Estilo único

GASTE MAIS TEMPO PILOTANDO COM COMPONENTES PROJETADOS PARA DURAR
Chassi Rígido de Uma Peça
Vida útil da correia 2x mais longa
Novos eixos de tração dianteiros e traseiros
Transmissão 38% mais forte

RZR PRO XP PREMIUM



RZR PRO XP ULTIMATE



RZR PRO XP 4 ULTIMATE



Veja no final deste catálogo, as características técnicas completas desta e outras linhas.

A SUSPENSÃO MAIS INTELIGENTE DA INDÚSTRIA

SUSPENSÃO INTELIGENTE PARA O PASSEIO PERFEITO

Experimente o que há de mais moderno em condução e experiência off-road. O controle de suspensão ativa DYNAMIX usa centenas de informações para fazer ajustes de impacto automaticamente em movimento. Selecione um dos três modos de suspensão e a DYNAMIX faz o resto, otimizando automaticamente sua suspensão mais de 200 vezes por segundo. Quando um terreno inesperado surgir, pressione o botão "X" para ajustar instantaneamente os amortecedores para firmeza total. Não importa o terreno, a DYNAMIX oferece níveis incríveis de conforto e controle.

MODOS DE CONDUÇÃO

CONFORTO

Desfrute de máximo conforto com a suavidade da configuração de suspensão para passeios durante o dia todo.

SPORT

Ande com confiança com o equilíbrio perfeito de estabilidade, controle e manuseio.

FIRME

Enfrente os terrenos mais difíceis e qualquer outra coisa que estiver no seu caminho com a suspensão mais agressiva.



UM BOTÃO PARA O INESPERADO

O único ajuste de condução montado no volante da indústria permite que você fique no controle quando um terreno inesperado surge. Obtenha instantaneamente a configuração de suspensão totalmente firme por um segundo completo, pressionando o botão "X".

DISPONÍVEL NAS VERSÕES ULTIMATE DO PRO XP, PRO XP 4, TURBO R, TURBO R 4 E PRO R



AUMENTE O VOLUME E SUA EXPERIÊNCIA.

Os veículos Polaris equipados com Rockford Fosgate® apresentam o mais épico sistema de áudio off-road que os pilotos de UTV já experimentaram - tudo direto da fábrica. O sistema de alto rendimento foi projetado para pilotos que desejam mais volume, mais graves e mais estilo. Desenvolvido em parceria com a Polaris para integração total e otimizado para o off-road, não há maneira melhor de aproveitar a trilha desde o início.





RZR WIDE OPEN

DESEMPENHO PARA O TERRENO MAIS EXTREMO

TURBO R E PRO R



POTÊNCIA, ROBUSTEZ E CONTROLE.

Do líder mundial em veículos off-road, vem a nova família Polaris RZR de veículos de desempenho com largura ampla.

Projetado desde o início com toda a potência, robustez, controle e tecnologia que você precisa para ir além do comum.

O RZR mais uma vez mudou o jogo.


RZR TURBO R

Para os pilotos que buscam de adrenalina, o RZR Turbo R oferece uma experiência de nível superior direto da fábrica. A potência turboalimentada fornece aceleração emocionante e resposta rápida. A largura de 74", 71,9cm de curso de suspensão traseiro e o novo sistema de suspensão DYNAMIX DV maximizam a capacidade de manobra e o controle. Tudo isso em uma máquina construída com componentes robustos projetados para durar e ajudá-lo a enfrentar com segurança os terrenos mais difíceis. Eleve seu padrão de desempenho com o RZR Turbo R.

TESTADO NAS TRILHAS DIREÇÃO APROVADA

Impulsionando o RZR Turbo R sobre dunas, trilhas e rochas, está um motor turbo instalado de fábrica com desempenho comprovado e projetado para durar. Prepare-se para ficar emocionado.

184CV

MOTOR PROSTAR TURBO BICILÍNDRICO COM 925CC

A linha RZR Turbo R está disponível em três acabamentos, cada um construído para oferecer experiências únicas e superar as expectativas. Explore suas opções para encontrar o RZR Turbo R para você.

SPORT



- Motor turbo de 184CV
 - 74" de largura
- Distância entre eixos de 244cm/317,5cm *
 - Pneus de 32"
- Suspensão MaxLink com 71,9cm de curso utilizável
 - 40,6cm de distância do solo
 - Luzes LED exclusivas
 - Cintos de 4 pontos
- Volante com regulagem de altura
 - Rodas de alumínio com 5 furos
- Amortecedores Walker Evans Velocity Series de 2,5"/3"
 - Portas ventiladas
- Real AWD/2WD sob demanda Isolado Performance Extrema

PREMIUM



INCLUI TODOS OS RECURSOS DA VERSÃO SPORT MAIS:

- Tecnologia Ride Command
- Sistema de som premium Rockford Fosgate
- Volante com regulagem de altura e profundidade
- Luzes de assinatura em LED
- Cintos retráteis de 6 pontos
 - Teto de Alumínio
 - Portas Completas
- Suspensão traseira com mais altura livre
- Botão de controle do Ride Command no volante

ULTIMATE



INCLUI TODOS OS RECURSOS DAS VERSÕES SPORT E PREMIUM MAIS:


- Modos de pilotagem DYNAMIX DV com EPS (Comfort, Track, Rock e Baja)
- Amortecedores FOX 3.0 Live Valve X2
- Botões de controle do Ride Command e
 - DYNAMIX no volante

* MODELOS DE 2 E 4 LUGARES

RZR PRO R

Está aqui - um side by side que redefine o que é possível no off-road. Com um motor de 228 CV líder da indústria, você pode colocar mais força no solo do que nunca. 73,7 centímetros de curso de suspensão traseira junto ao novo sistema de suspensão DYNAMIX DV e uma largura ampla de 74", fornecem controle de nível superior no terreno mais extremo. Desde seus enormes braços de suspensão tipo A, a sua gaiola de proteção totalmente soldada de uma peça, o RZR Pro R é maior, mais forte e mais inteligente do que qualquer um em sua categoria. Ultrapasse os limites da emoção movida a adrenalina com o novo, poderoso e inspirador RZR Pro R.

O NOVO PATAMAR DE UTV



228 CV

MOTOR PROSTAR FURY 2.0L

4 CILINDROS

No coração do novo RZR Pro R está o primeiro motor 2.0L naturalmente aspirado de 4 cilindros da indústria - ostentando mais cilindros e mais potência do que qualquer motor já colocado em um UTV de fábrica. Com uma incrível força para passar sob qualquer obstáculo, criando os momentos mais incríveis na trilha ou na areia, prepare-se para uma experiência inesquecível.



MODOS DE CONTROLE DE ACELERADOR

POTÊNCIA OTIMIZADA PARA CADA CONDIÇÃO

Não importa quais desafios o terreno tenha reservado, você sempre terá a resposta ideal do acelerador para qualquer condição.

RACE

Oferece resposta sensível ao toque que coloca a potência diretamente no solo para respostas mais rápidas e aceleração em terrenos abertos.

ROCK

Uma resposta do pedal mais lenta e controlada fornece a melhor precisão do acelerador em baixa velocidade - exatamente o que você deseja ao escalar ou manobrar em trilhas técnicas apertadas.

SPORT

Este modo versátil é um ótimo equilíbrio entre a resposta do acelerador e o controle em quase todos os terrenos. É perfeito para as situações diárias de direção.

RZR PRO R

Projetado para aprimorar seu passeio e alimentar sua paixão, o RZR Pro R está disponível em dois acabamentos. Encontre o seu RZR Pro R e prepare-se para a experiência da sua vida.

SPORT



- Motor ProStar Fury 2.0L de 228CV naturalmente aspirado
 - 74" de largura
- Distância entre eixos de 265,4cm
 - Pneus de 32"
- Suspensão MaxLink com 73,7cm de curso utilizável
 - Faróis de LED
 - Cintos de 4 pontos
- Volante com regulagem de altura
 - 40,6cm de distância do solo
- Rodas de alumínio com 5 furos
- Amortecedores Walker Evans Velocity Series de 2,5"/3"
 - Portas ventiladas
- Verdadeira Performance Pro 2WD/4WD/4WD com bloqueio

ULTIMATE



INCLUI TODOS OS RECURSOS DA VERSÃO SPORT MAIS:

- Tecnologia Ride Command
- Sistema de som premium Rockford Fosgate
- Volante com regulagem de altura e profundidade
- Luzes de assinatura de LED
- Cintos retráteis de 6 pontos
 - Teto de Alumínio
 - Portas Completas
- Gaiola com pintura especial
 - Kit de bateria dupla
- Botões de controle do Ride Command e DYNAMIX no volante
 - Rodas com pintura especial
- Modos de pilotagem DYNAMIX DV com EPS (Comfort, Track, Rock e Baja)
 - Amortecedores FOX 3.0 Live Valve X2

RZR

A LINHA DE UTV DE DESEMPENHO MAIS COMPLETA DA INDÚSTRIA

TRAIL / CAPACIDADE MÁXIMA PARA AS TRILHAS

RZR TRAIL S 900 SPORT



RZR TRAIL S 1000 PREMIUM



RZR TRAIL S 1000 ULTIMATE



MULTI-TERRAIN / CONQUISTE QUALQUER TERRENO

RZR PRO XP PREMIUM



RZR PRO XP ULTIMATE



RZR PRO XP 4 ULTIMATE



WIDE OPEN / DESEMPENHO PARA O TERRENO MAIS EXTREMO

RZR TURBO R SPORT



RZR TURBO R PREMIUM



RZR PRO R SPORT



RZR PRO R ULTIMATE



RZR TURBO R ULTIMATE 2 e 4 Lugares



Veja no final deste catálogo, as características técnicas completas desta e outras linhas.



AFASTE-SE DA ROTINA.



GENERAL

ELEVE SUA AVENTURA

Quando você está planejando uma aventura épica, a máquina certa importa. Com o GENERAL, você pode explorar com confiança os terrenos mais remotos e enfrentar as tarefas mais difíceis. Ele oferece o melhor desempenho, mais conforto e mais versatilidade do que qualquer crossover side by side - a combinação perfeita para qualquer aventura off-road.



DESEMPENHO CONSTANTE

Uma combinação ideal de potência para conquistar trilhas, suspensão que suaviza o terreno e distância ao solo para exploração ilimitada.



CONFORTO INCOMPARÁVEL

Com recursos de interior premium e a conveniência da tecnologia avançada, faça passeios de um dia inteiro uma realidade.



EXTREMA VERSATILIDADE

Esteja pronto para qualquer trabalho, trilha ou temporada com a máquina construída para você e sua linha completa de acessórios para torná-la única.



GENERAL XP 4 1000

A MELHOR E MAIS VERSÁTIL
AVENTURA OFF-ROAD



CONSTRUÍDO PARA DURAR

As grandes aventuras começam com bases sólidas. O XP 4 foi desenvolvido com a largura mais ampla do mercado de side-by-sides para mantê-lo estável em cada curva da sua trilha favorita.



CONQUISTE TERRENOS DIFÍCEIS

Escalar terrenos rochosos e acelerar por trilhas esburacadas pode ser incrível, mas as dificuldades podem ser grandes. Por isso o GENERAL tem 34,3cm de distância do solo para que você possa flutuar sobre obstáculos que fariam outros pararem em seu caminho.



CARREGUE MAIS DO QUE IMPORTA

Esteja preparado com o essencial para um longo dia de aventura ou trabalho. A caçamba basculante com capacidade de 272kg oferece a versatilidade para transportar todo o equipamento que você precisar.



DESEMPENHO INCOMPARÁVEL.

Vá mais longe e mais rápido. Afaste-se de tudo e faça história com seu grupo. É para isso que vamos às trilhas. Em um General você e sua equipe tirarão o máximo proveito de cada momento. Com o seu motor de 101 cavalos de potência ultra-responsivo, 35,6cm de curso de suspensão e 34,3cm de distância ao solo, não há limite para onde o General pode levá-lo.



RHINO-RACK

MAIS ESPAÇO. MAIS AVENTURA.

Melhor se preparar para ir muito além, adicionando os racks estilo prateleira da conceituada marca australiana Rhino-Rack® feitos sob medida para alguns veículos POLARIS. Esse rack pode e deve ser personalizado com acessórios como anilhas de segurança de carga, suporte da placa de tração e elevação de cargas com ponta, como pás e enxadas. Levar sua bicicleta, coolers, porta-objetos, aparatos de trabalho e lazer nunca foi tão fácil e seguro. Testado para off-road e projetado para integração perfeita, com Rhino-Rack®, você obtém mais espaço para levar o que bem entender para trilha, passeio ou expedição.



MELHORE A SUA EXPERIÊNCIA

Traga sua trilha sonora favorita para o passeio com sistema de som premium Rockford Fosgate® Stage 1 instalado de fábrica otimizado e ajustado para off-road.



GENERAL XP 1000

A MELHOR VERSATILIDADE OFF-ROAD PARA DOIS PASSAGEIROS

Quando você deseja extrair o máximo do seu dia, precisa de uma máquina que possa acompanhar sua ambição e elevar todas as experiências off-road.

TRAÇÃO MÁXIMA PARA CONQUISTAR TRILHAS DESAFIADORES

Motor Prostar 1000, 4 tempos, bicilíndrico, DOHC com 101cv e 999cc com injeção eletrônica, câmbio automático e tração Real AWD/2WD sob demanda.

CAPACIDADE PARA TRANSPORTAR O QUE VOCÊ PRECISA

272Kg de capacidade de carga na caçamba
499kg de capacidade de carga útil

PASSE FACILMENTE SOBRE OS OBSTÁCULOS E CONTINUE NA TRILHA

Suspensão com braço duplo (tipo A) arqueado, curso de 35,6cm, barra estabilizadora e amortecedores Walker Evans Velocity Series.

TRAGA SUAS MÚSICAS FAVORITAS E AUMENTE O VOLUME

Sistema de som premium Rockford Fosgate stage 1 instalado de fábrica feito para o off-road.



GENERAL

PERFORMANCE E VERSATILIDADE QUE
CRIAM UMA EXPERIÊNCIA ÚNICA

XP 1000 /



GENERAL XP 1000 DELUXE
Projetado para quem quer ter o melhor na aventura ou no trabalho, o GENERAL possui amortecedores Walker Evans, caçamba basculante e um sistema de som integrado.



GENERAL XP 4 1000 DELUXE
Experiências épicas com seu grupo merecem uma máquina de nível superior - uma que entregue desempenho com conforto incomparável e versatilidade sem igual.

Veja no final deste catálogo, as características técnicas completas desta e outras linhas.



FEITO PARA VOCÊ TER O CONTROLE.

SPORTSMAN

CONDUÇÃO LENDÁRIA

O SPORTSMAN combina sua lendária suavidade, versatilidade incomparável e uma facilidade de uso que os outros continuam a procurar. Com mais de um milhão de unidades vendidas, é o ATV 4x4 automático nº 1 do mundo para os aventureiros de trilhas, fazendeiros e qualquer pessoa que queira explorar o ar livre.



MAIS SUAVE

Conforto, estabilidade e controle durante todo o dia por meio da suspensão líder na categoria e a força incomparável da tração nas quatro rodas mais rápida da indústria.



MAIS FORTE

A robustez e a confiança que vêm de uma qualidade de construção absoluta e durabilidade sólida, dando-lhe a força necessária para enfrentar qualquer terreno.



MAIS VERSÁTIL

Armazenamento conveniente, integração de novos acessórios e versatilidade de uso proporcionam a capacidade de percorrer qualquer trilha e realizar qualquer trabalho.



O ÍCONE. MELHOR DO QUE NUNCA.

APRESENTANDO O NOVO SPORTSMAN 570

O ATV mais confiável da indústria acaba de ficar ainda melhor. O novo 570 tem mais suavidade, força e versatilidade do que nunca, e tudo junto com um novo design arrojado e nossa lendária pilotagem e manuseio.



SPORTSMAN 570

O ATV MAIS VENDIDO DO MUNDO

O ATV 4x4 automático mais vendido do mundo, atualizado para ser a máquina mais suave, mais forte e mais versátil do mercado.

SISTEMA DE FREIO MOTOR SUAVE

Desfrute da aceleração e desaceleração mais suaves com embreagem aprimorada e Sistema de Freio Motor (EBS) integrado nos modelos Premium e Touring.

MOTOR PROSTAR DE 44 CAVALOS

Esteja você em marcha lenta, puxando uma carga ou rasgando uma trilha, o motor Prostar com injeção eletrônica de combustível oferece potência que é forte e fácil de usar.

TRAÇÃO NAS 4 RODAS SOB DEMANDA

Muitos ATVs afirmam ter tração nas quatro rodas, mas apenas o nosso pode sentir a menor falta de tração nas rodas traseiras e automaticamente fornecer potência às rodas dianteiras para ganhar mais tração.

PNEUS DE 25" COM 6 LONAS

Ultrapasse qualquer obstáculo com mais confiança, com mais tração e maior altura livre ao solo com os pneus de 25" com 6 lonas resistentes a perfurações.



SPORTSMAN 570 TOURING EPS

MÁXIMO CONFORTO COM VERSATILIDADE PARA 2 PESSOAS

A lendária condução e agilidade que você exige com um sistema integrado de assento de passageiro para versatilidade do segundo ocupante, além da Direção Assistida Eletrônica de Alta Potência (EPS).

CONFORTO PARA DOIS

Com o fluxo de ar eficiente na parte inferior do chassi a condução se torna confortável, mais fresca e silenciosa, enquanto o curso da suspensão traseira de 24,1cm mantém o percurso suave mesmo quando a trilha está mais difícil.

CONDUZA MAIS E MAIS LONGE

Com o sistema eficiente de tração integral líder no segmento e sua altura livre do solo, contorne qualquer tipo de terreno e obstáculos sem dificuldade. Em conjunto com os 30L de capacidade de armazenamento e o terceiro farol direcionável a sua trilha vai durar muito mais.

FAÇA MAIS COM O SPORTSMAN

Nova bateria mais potente para partidas mais confiáveis, 555 Kg de capacidade de reboque para transportar mais, 123kg de capacidade combinada no bagageiro frontal e traseiro com capacidade total de carga útil de 220kg.

SPORTSMAN 570 PREMIUM

MAIS PODER E RECURSOS ADICIONADOS

Feito para os pilotos mais exigentes, oferece viagens mais suaves, versatilidade máxima e força incomparável.

CONDUÇÃO APRIMORADA

Tenha maior controle, segurança e facilidade na condução com a direção elétrica (EPS), controle de decida de ladeira (ADC) e sistema de freio motor (EBS)

RACKS DE CARGA MAIS FORTES

Racks de carga com maior capacidade são agora ainda mais resistentes com dobradiças redesenhadas que podem suportar um trabalho pesado ou passeio de trilha animado.

CONFIANÇA NO OFF-ROAD

Proteção adicional com o para-choque dianteiro, maior iluminação com a lanterna traseira dupla e pintura automotiva com grafismo específico.

SPORTSMAN

A LINHA DE ATV'S MAIS VENDIDA DO MUNDO

TRABALHO E PASSEIO



SPORTSMAN 570

FAÇA AINDA MAIS



SPORTSMAN 570 PREMIUM

VERSATILIDADE PARA DOIS



SPORTSMAN 570 TOURING EPS

Veja no final deste catálogo, as características técnicas completas desta e outras linhas.

RANGER



2885097
Proteção Bandeja Dianteira
NOVO RANGER



2880551
Proteção Bandeja Traseira
NOVO RANGER



2889180
Proteção Lateral
NOVO RANGER



2885087
Para-Choque Traseiro
NOVO RANGER



2885075
Porta Canvas
NOVO RANGER



2889199
Porta Objetos
NOVO RANGER



2889182
Rack de carga
NOVO RANGER



2885088
Rack Dianteiro
NOVO RANGER



2889183
Extensor de caçamba
NOVO RANGER



2885077
Teto 2 Lugares
NOVO RANGER



2883320
Meio Para-Brisas
NOVO RANGER



2883318 / 2883319
Para-Brisa Inteiro
NOVO RANGER




2830522
Engate completo
NOVO RANGER




2885095
Guincho 3500lb
2885096
Guincho 4500lb
NOVO RANGER

SPORTSMAN



2879716
Extensor Rack Dianteiro
SPORTSMAN 570



2879817
Extensor Rack Traseiro
SPORTSMAN 570



2882321
Extensor Rack Dianteiro
2882322
Extensor Rack Traseiro
AMBOS P/ SPORTSMAN 570



2876846
Protetor de mão
Para instalação é necessário
também o 2879380
SPORTSMAN 570
E NOVO SPORTSMAN 570



2879714
Para-Choque Dianteiro
SPORTSMAN 570



2879715
Para-Choque Dianteiro
SPORTSMAN 570



2877476
Engate
SPORTSMAN 570



2877603
Bola de engate
SPORTSMAN 570



2830522
Engatecom bola
NOVO SPORTSMAN 570



2879380
SPORTSMAN 570
E NOVO SPORTSMAN 570



2879639
Pá niveladora
SPORTSMAN 570



2879630
Suporte de Pá
SPORTSMAN 570



2881424
Link para Pá
SPORTSMAN 570



2880432
Guincho 2500lb
SPORTSMAN 570



2884832
Guincho 2500lb
NOVO SPORTSMAN 570



2884833
Guincho 3500lb
NOVO SPORTSMAN 570



2884844
Para-Choque Dianteiro
NOVO SPORTSMAN 570




2884847
Para-Choque Traseiro
NOVO SPORTSMAN 570



2884850
Para-Choque HD
NOVO SPORTSMAN 570



2884851
Protetor Lateral Completo
NOVO SPORTSMAN 570



2884852
Skid Plate
NOVO SPORTSMAN 570




2881101
Proteção Lateral 2 Lugares
GENERAL



2881992
Proteção Lateral 4 Lugares
GENERAL



2884221
Proteção Bandeja Dianteira
GENERAL



2884222
Proteção Bandeja Traseira
GENERAL



2884345
Para-Choque Traseiro
GENERAL



2884853
Cooler Traseiro
NOVO SPORTSMAN 570



2884857
Porta Objetos Traseiro
NOVO SPORTSMAN 570



2884841
Rack Traseiro
NOVO SPORTSMAN 570



2884842
Rack Dianteiro HD
NOVO SPORTSMAN 570



2884843
Rack Traseiro HD
NOVO SPORTSMAN 570

GENERAL



2883717
Porta Poly
GENERAL



2882548
Porta Canvas
GENERAL



2883453
Complemento Porta Canvas
GENERAL



2883802
Forro Teto
GENERAL



2889306
Som Stage 3
GENERAL

RHINO-RACK



2889443
Rhino-Rack
GENERAL



2889528
Rhino-Rack Kit Multi-Funcional
GENERAL



2883426
Rhino-Rack Cooler 106L
GENERAL



2889531
Kit Cooler Mount
GENERAL



2889527
Rhino-Rack Kit Anfilia
GENERAL



2881527
Rhino-Rack Bagageiro
GENERAL



2881547
Rhino-Rack Extensor de Caçamba
GENERAL




2881529
Rhino-Rack Porta-Estepe
GENERAL




2889533
Rhino-Rack Kit Elevação
GENERAL


RZR




2883928
Teto Poly
RZR PRO XP / RZR TURBO R



2883743-751
Teto de Alumínio Azul
RZR PRO XP / RZR TURBO R



2883743-458 RZR PRO XP
2884237-458 RZR TURBO R
Teto de Alumínio




2883946
Teto Poly 4 Lugares
RZR PRO XP / RZR TURBO R



2883746-751
Para-Choque Dianteiro Sport Azul
RZR PRO XP



2883748-751
Para-Choque Traseiro Sport Azul
RZR PRO XP



2883749-458
Para-Choque Dianteiro Expedition
RZR PRO XP



2884189-458
Para-Choque Traseiro Expedition
RZR PRO XP



2883746-458
Para-Choque Dianteiro Sport
RZR PRO XP



2883748-458
Para-Choque Traseiro Sport
RZR PRO XP



2884685
Extensor de Paralamas
RZR PRO XP / RZR TURBO R / RZR PRO R



5416397
Pneu Pro Armor XG
RODAS ARO 15"



1523266
Roda Pro Armor Racing 15"
GENERAL / RZR PRO XP



1522238-458
Roda Pro Armor Racing 14"
GENERAL / RZR PRO XP



1522244-619
Aro Bead Lock Racing 14"
GENERAL / RZR PRO XP



1522244-293
Aro Bead Lock Racing 14"
GENERAL / RZR PRO XP




2205496
Parafuso Bead Lock Racing 14"
GENERAL / RZR PRO XP



2883756
Para-Brisa com abertura
RZR PRO XP



2883754
Meio Para-Brisa
RZR PRO XP



2883997-458 RZR PRO XP
2889208-458 RZR TURBO R / RZRPRO R
Protetor Lateral



2883745-458
Suporte de Estepe
RZR PRO XP



2883765
Fechamento de Porta
RZR PRO XP



2883762
Retrovisores Laterais
RZR PRO XP / RZR TURBO R / RXR PRO R



2883763
Retrovisor Interno
RZR PRO XP / RZR TURBO R / RXR PRO R



2883758
Guincho 4500lb
RZR PRO XP




2884070
Suporte de Cooler
RZR PRO XP



2883424
Cooler
RZR PRO XP



2883751
Porta Objetos 73L
RZR PRO XP / RZR TURBO R



2883752 RZR PRO XP
2884236 RZR TURBO R / RZR PRO R
Porta Objetos 36L



2884255 RZR PRO XP
2884655 RZR TURBO R
Sistema de Som Rockford Fosgate



2884432
Câmera Dianteira
RZR PRO XP




2884286
Bolsa de Ombro
RZR PRO XP



2884304
Bolsa de Porta
RZR PRO XP



2884354-458
Para-Choque Dianteiro Racing
RZR TURBO R / RZR PRO R



2884358-458
Para-Choque Traseiro Racing
RZR PRO R



2884585-458
Para-Choque Traseiro Racing
RZR TURBO R



2884746
Meio Para-Brisa Baixo
RZR TURBO R / RZR PRO R



2884966
Meio Para-Brisa
RZR TURBO R / RZR PRO R



2884340
Guincho 4500lb
RZR TURBO R / RZR PRO R



2884235
Porta Objetos 60lt
RZR PRO R



2884326-458
Porta Estepe
RZR PRO R



2884019-458
Low Profile Bumper
RZR TRAIL S



2884732-458
High Coverage Bumper
RZR TRAIL S



2885126
Guincho 4500lb Pro HD
RZR TRAIL S



2885127
Guincho 3500lb HD
RZR TRAIL S



2881193
Caixa Porta-Objetos
2881556
Caixa Cooler
RZR TRAIL S



2884762
Porta Estepe
RZR TRAIL S



2884757
Para-brisa Inteiro
RZR TRAIL S



2884773
Para-brisa Inteiro Basculante
RZR TRAIL S



2884911
Para-brisa Inteiro com
ventilação
RZR TRAIL S



2884756
Para-brisa inteiro de vidro
RZR TRAIL S



2884768
Meio Para-brisa
RZR TRAIL S



2884729
Teto Sport Poly
RZR TRAIL S



2884761-458
Teto Sport Alumínio
RZR TRAIL S



2884765
Fechamento traseiro
RZR TRAIL S



2884733
Fechamento Lateral
RZR TRAIL S



2884868-458
Winch Bumper
RZR TRAIL S



2884734-458
Rear Bumper Extensions
RZR TRAIL S



2879456-458
Kick-Out Rock Sliders
RZR TRAIL S



2879498-458
Low Profile Rock Sliders
RZR TRAIL S



2884735
Climatizador
RZR TRAIL S



2884755
Limpador de para-brisa (Somente vidro)
RZR TRAIL S



2884912
Stage 1 de Som
RZR TRAIL S



2884914
Stage 3 de Som
RZR TRAIL S



RANGER SP 570



RANGER CREW SP 570



RANGER 570 PREMIUM



RANGER CREW SP 570 PREMIUM



GENERAL XP 1000 DELUXE



GENERAL XP4 1000 DELUXE



SPORTSMAN TOURING 570 EPS



SPORTSMAN 570



SPORTSMAN 570 PREMIUM



RZR TRAIL S 900 SPORT



RZR TRAIL S 1000 PREMIUM



RZR TRAIL S 1000 ULTIMATE

	RANGER SP 570	RANGER CREW SP 570	RANGER 570 PREMIUM	RANGER CREW SP 570 PREMIUM	GENERAL XP 1000 DELUXE	GENERAL XP4 1000 DELUXE	SPORTSMAN TOURING 570 EPS	SPORTSMAN 570	SPORTSMAN 570 PREMIUM	RZR TRAIL S 900 SPORT	RZR TRAIL S 1000 PREMIUM	RZR TRAIL S 1000 ULTIMATE		
MOTOR	Motor	Gasolina, 4 tempos, monocilíndrico, 44cv	Gasolina, 4 tempos, monocilíndrico, 44cv	Gasolina, 4 tempos, monocilíndrico, 44cv	Gasolina, 4 tempos, monocilíndrico	Gasolina, 4 tempos, bicilíndrico, DOHC (Duplo comando de válvulas no cabeçote) 101cv	Gasolina, 4 tempos, bicilíndrico, DOHC (Duplo comando de válvulas no cabeçote) 101cv	Gasolina, 4 tempos, monocilíndrico, DOHC (Duplo Comando de Válvulas no Cabeçote); 44cv	Gasolina, 4 tempos, monocilíndrico, DOHC (Duplo Comando de Válvulas no Cabeçote); 44cv	Gasolina, 4 tempos, monocilíndrico, DOHC (Duplo Comando de Válvulas no Cabeçote); 44cv	Gasolina, 4 tempos, bicilíndrico, DOHC (Duplo comando de válvulas no cabeçote) 76cv	Gasolina, 4 tempos, bicilíndrico, DOHC (Duplo comando de válvulas no cabeçote) 101cv	Gasolina, 4 tempos, bicilíndrico, DOHC (Duplo comando de válvulas no cabeçote) 101cv	
	Cilindradas	567cc	567cc	567cc	567cc	999 cc	999 cc	567 cc	567 cc	567 cc	875 cc	999 cc	999 cc	
	Sistema de combustível	Injeção eletrônica	Injeção eletrônica	Injeção eletrônica	Injeção eletrônica	Injeção eletrônica	Injeção eletrônica	EFI (Injeção Eletrônica)	EFI (Injeção Eletrônica)	EFI (Injeção Eletrônica)	Injeção eletrônica	Injeção eletrônica	Injeção eletrônica	
	Refrigeração	Líquido	Líquido	Líquido	Líquido	Líquido	Líquido	Líquido	Líquido	Líquido	Líquido	Líquido	Líquido	
TRANSMISSÃO	Transmissão	PVT Automático - P / R / N / L / H	PVT Automático - P / R / N / L / H	PVT Automático - P / R / N / L / H	PVT Automático - P / R / N / L / H	PVT Automático - P / R / N / L / H	PVT Automático - P / R / N / L / H	PVT Automático - P / R / N / L / H	PVT Automático - P / R / N / L / H	PVT Automático - P / R / N / L / H	PVT Automático - P / R / N / L / H	PVT Automático - P / R / N / L / H	PVT Automático - P / R / N / L / H	
	Sistema de tração	Real AWD/2WD sob demanda e módulo Versatrac Turf (desbloqueio de diferencial)	Real AWD/2WD sob demanda e módulo Versatrac Turf (desbloqueio de diferencial)	Real AWD/2WD sob demanda e módulo Versatrac Turf (desbloqueio de diferencial)	Real AWD/2WD sob demanda e módulo Versatrac Turf (desbloqueio de diferencial)	Real AWD/2WD sob demanda e módulo Versatrac Turf (desbloqueio de diferencial)	Real AWD/2WD sob demanda e módulo Versatrac Turf (desbloqueio de diferencial)	Real AWD/2WD sob demanda	AWD/2WD sob demanda One Touch	AWD/2WD sob demanda One Touch	Real AWD/2WD sob demanda	Real AWD/2WD sob demanda de alta performance	Real AWD/2WD sob demanda de alta performance	
	Freio Motor (EBS)					Equipado original	Equipado original	Equipado Original	ND	Equipado Original	Equipado original	Equipado original		
SUSPENSÃO	Suspensão dianteira	Suspensão MacPherson com curso de 9" (22,9 cm)	Suspensão MacPherson com curso de 9" (22,9 cm)	Suspensão MacPherson com curso de 9" (22,9 cm)	Suspensão MacPherson com curso de 9" (22,9 cm)	Braço duplo (tipo A) arqueado com grande curso de 14" (35,6 cm) com barra estabilizadora e amortecedores Walker Evans Velocity Series com ajuste de compressão	Braço duplo (tipo A) arqueado com grande curso de 14" (35,6 cm) com barra estabilizadora e amortecedores Walker Evans Velocity Series com ajuste de compressão	Suspensão MacPherson com curso de 8,2" (20,8 cm)	Suspensão MacPherson com curso de 8,2" (20,8 cm)	Suspensão MacPherson com curso de 8,2" (20,8 cm)	Braço duplo (tipo A) com curso de 12,25" (31,1 cm) com barra estabilizadora e amortecedores FOX Podium com corpo de 2" e ajuste de compressão	Braço duplo (tipo A) com curso de 12,25" (31,1 cm) com barra estabilizadora e amortecedores Walker Evans de Agulha com corpo de 2" e ajuste de compressão	Braço duplo (tipo A) com curso de 12,25" (31,1 cm) com barra estabilizadora e amortecedores Walker Evans de Agulha com corpo de 2" e ajuste de compressão	
	Suspensão traseira	Independente, braço duplo (tipo A-Arm) com curso de 10" (25,4 cm)	Independente, braço duplo (tipo A-Arm) com curso de 10" (25,4 cm)	Independente, braço duplo (tipo A-Arm) com curso de 10" (25,4 cm)	Independente, braço duplo (tipo A-Arm) com curso de 10" (25,4 cm)	Braço duplo (tipo A) arqueado com grande curso de 14" (35,6 cm) com barra estabilizadora e amortecedores Walker Evans Velocity Series com ajuste de compressão	Braço duplo (tipo A) arqueado com grande curso de 14" (35,6 cm) com barra estabilizadora e amortecedores Walker Evans Velocity Series com ajuste de compressão	Independente, braço duplo (tipo A-Arm) com curso de 9,5" (24,1 cm)	Independente, braço duplo (tipo A-Arm) com curso de 9,5" (24,1 cm)	Independente, braço duplo (tipo A-Arm) com curso de 9,5" (24,1 cm)	Braço duplo (tipo A) com curso de 13,2" (33,5 cm) com barra estabilizadora e amortecedores FOX Podium com corpo de 2"	Braço duplo (tipo A) com curso de 13,2" (33,5 cm) com barra estabilizadora e amortecedores Walker Evans de Agulha com corpo de 2" e ajuste de compressão	Braço duplo (tipo A) com curso de 13,2" (33,5 cm) com barra estabilizadora e amortecedores Walker Evans de Agulha com corpo de 2" e ajuste de compressão	
	Curso de suspensão utilizável													
FREIOS	Freios dianteiros / traseiros	Disco hidráulico nas 4 rodas, pinça de dois pistões nos discos dianteiros e traseiros	Disco hidráulico nas 4 rodas, pinça de dois pistões nos discos dianteiros e traseiros	Disco hidráulico nas 4 rodas, pinça de dois pistões nos discos dianteiros e traseiros	Disco hidráulico nas 4 rodas, pinça de dois pistões nos discos dianteiros e traseiros	Disco hidráulico nas 4 rodas, pinça de dois pistões nos quatro rodas	Disco hidráulico nas 4 rodas, pinça de dois pistões nos quatro rodas	Disco hidráulico nas 4 rodas com acionamento no manete. Freio traseiro hidráulico com acionamento no pedal	Disco hidráulico nas 4 rodas com acionamento no manete. Freio traseiro hidráulico com acionamento no pedal	Disco hidráulico nas 4 rodas com acionamento no manete. Freio traseiro hidráulico com acionamento no pedal	Disco hidráulico nas 4 rodas, pinça de dois pistões nas 4 rodas	Disco hidráulico nas 4 rodas, pinça de dois pistões nas 4 rodas	Disco hidráulico nas 4 rodas, pinça de dois pistões nas 4 rodas	
	Freio de estacionamento	Posição P na transmissão automática	Posição P na transmissão automática	Posição P na transmissão automática	Posição P na transmissão automática	Posição P na transmissão automática	Posição P na transmissão automática	Posição P no câmbio automático / Trava de freio no manete	Posição P no câmbio automático / Trava de freio no manete	Posição P no câmbio automático / Trava de freio no manete	Posição P na transmissão automática	Posição P na transmissão automática	Posição P na transmissão automática	
PNEUS/RODAS	Pneus dianteiros / modelo	25 x 8-12; Carlisle 489 (4 lonas)	25 x 8-12; Carlisle 489 (4 lonas)	25 x 8-12; Carlisle 489 (4 lonas)	25 x 8-12; Carlisle 489 (4 lonas)	30 x 10 -15; Pro Armor Crawler XGF	30 x 10 -15; Pro Armor Crawler XGF	25 x 8-12; 489	25 x 8-12; P373; 6 lonas	26 x 8-14; Duro Powergrips (6 lonas)	27 x 9-12; Trailmaster A/T	27 x 9-12; Trailmaster A/T	27 x 9-12; Trailmaster A/T	
	Pneus traseiros / modelo	25 x 8-12; Carlisle 489 (4 lonas)	25 x 8-12; Carlisle 489 (4 lonas)	25 x 8-12; Carlisle 489 (4 lonas)	25 x 8-12; Carlisle 489 (4 lonas)	30 x 10 -15; Pro Armor Crawler XG	30 x 10 -15; Pro Armor Crawler XG	25 x 10-12; 489	25 x 10-12; P373; 6 lonas	26 x 10-14; Duro Powergrips (6 lonas)	27 x 11-R12; Trailmaster A/T	27 x 11-R12; Trailmaster A/T	27 x 11-R12; Trailmaster A/T	
	Rodas	Aço estampado	Aço estampado	Alumínio com pintura na cor preta	Alumínio com pintura na cor preta	Alumínio com pintura na cor preta	Alumínio com pintura na cor preta	Aço estampado	Aço estampado	Alumínio aro 14" na cor preta	Alumínio com pintura na cor preta	Alumínio com pintura na cor preta	Alumínio com pintura na cor preta	
DIMENSÕES	Distância entre eixos	185,4 cm	266,7 cm	185,4 cm	266,7 cm	211 cm	292 cm	142,2 cm	128,3 cm	128,3 cm	200,7 cm	200,7 cm	200,7 cm	
	Peso	516,6 Kg	628,6 Kg	564,7 kg	681,7 kg	776,5 kg	933,5 kg	330 kg	319,8 kg	338,4 kg	582 kg	600 Kg	617 Kg	
	Dimensões gerais do veículo (CxLxA)	274,3 x 142,2 x 188 cm	365,8 x 142,2 x 188 cm	274,3 x 142,2 x 188 cm	365,8 x 142,2 x 188 cm	300 x 162,5 x 190,5 cm	381,5 x 162,6 x 195,5 cm	218,4 x 121,9 x 121,9 cm	210,8 x 121,9 x 119,4 cm	210,8 x 121,9 x 119,4 cm	282 x 152,4 x 176 cm	282 x 152,4 x 176 cm	282 x 152,4 x 176 cm	
	Distância de altura do solo	27,9 cm	26,7 cm	27,9 cm	26,7 cm	34,3 cm	34,3 cm	27,9 cm	29 cm	29 cm	31,8 cm	31,8 cm	31,8 cm	
	Altura do banco							85,7 cm	85,7 cm	85,7 cm				
CAPACIDADES	Capacidade de combustível	35,9 L	35,9 L	35,9 L	35,9 L	36 L	36 L	26,3L	17 L	17 L	36 L	36 L	36 L	
	Dimensões da caçamba (CxLxA)	84,5 x 123,7 x 31,2 cm	84,5 x 123,7 x 31,2 cm	84,5 x 123,7 x 31,2 cm	84,5 x 123,7 x 31,2 cm	69,8 x 109 x 29,5 cm	69,8 x 109 x 29,5 cm			52,5 x 94 x 20 cm	52,5 x 94 x 20 cm	52,5 x 94 x 20 cm		
	Capacidade de carga da caçamba	226,8 kg	226,8 kg	226,8 kg	226,8 kg	272 kg	272 kg	220 Kg	220 kg	220 kg	136,1 kg	136,1 kg	136,1 kg	
	Capacidade de carga útil	453,6 kg	555,6 Kg	420 Kg	499 Kg	499 kg	580 kg	bagageiro dianteiro 41 kg / bagageiro traseiro 82 kg	bagageiro dianteiro 41 kg / bagageiro traseiro 82 kg	bagageiro dianteiro 41 kg / bagageiro traseiro 82 kg	336 kg	336 kg	336 kg	
	Capacidade de reboque	680,4 kg	680,4 kg	680,4 kg	680,4 kg	680,4 kg	680,4 kg	555,7 kg	612 kg	612 kg	680,4 kg	680,4 kg	680,4 kg	
	Reboque	Receptor de entrada do reboque de 5,08 cm	Receptor de entrada do reboque de 5,08 cm	Receptor de entrada do reboque de 5,08 cm	Receptor de entrada do reboque de 5,08 cm	Receptor de entrada do reboque de 5,08 cm	Receptor de entrada do reboque de 5,08 cm	Receptor de entrada do reboque de 3,17 cm	Receptor de entrada do reboque de 3,17 cm	Receptor de entrada do reboque de 3,17 cm	Receptor de entrada do reboque de 3,17 cm	Receptor de entrada do reboque de 3,17 cm	Receptor de entrada do reboque de 3,17 cm	
	Passageiros	2	4	2	4	2	4	2	1	1	2	2	2	
OUTROS	Sistema de Carga	Sistema "Lock & Ride": travas que facilitam a instalação ou remoção de carga	Sistema "Lock & Ride": travas que facilitam a instalação ou remoção de carga	Sistema "Lock & Ride": travas que facilitam a instalação ou remoção de carga	Sistema "Lock & Ride": travas que facilitam a instalação ou remoção de carga	Sistema "Lock & Ride": travas que facilitam a instalação ou remoção de carga	Sistema "Lock & Ride": travas que facilitam a instalação ou remoção de carga	Sistema "Lock & Ride": travas que facilitam a instalação ou remoção de carga	Sistema "Lock & Ride": travas que facilitam a instalação ou remoção de carga, Porta objetos frontal com 19L de capacidade	Sistema "Lock & Ride": travas que facilitam a instalação ou remoção de carga, Porta objetos frontal com 19L de capacidade	Sistema "Lock & Ride": travas que facilitam a instalação ou remoção de carga	Sistema "Lock & Ride": travas que facilitam a instalação ou remoção de carga		
	Iluminação	Farol dianteiro de 55W e lanterna com LED na traseira	Farol dianteiro de 55W e lanterna com LED na traseira	Farol baixo de 55W, farol alto de 60W e lanterna com LED na traseira	Farol baixo de 55W, farol alto de 60W e lanterna com LED na traseira	Faróis de LED com máscara negra e LED vermelho no freio e presença na traseira	Faróis de LED com máscara negra e LED vermelho no freio e presença na traseira	Farol dianteiro duplo de 50W (baixo) no para-choque, farol dianteiro no guidão de 50 W (alto), lanterna traseira e luz de freio	Faróis dianteiros no para-choque e guidão, sendo duplo de 50W (baixo) no para-choque e triplo de 50 W (alto), lanterna traseira de LED única com luz de freio.	Faróis dianteiros no para-choque e guidão, sendo duplo de 50W (baixo) no para-choque e triplo de 50 W (alto), lanterna traseira de LED única com luz de freio.	Faróis de halógeno (55W baixo / 60W alto) e LED vermelho no freio, central e presença na traseira	Faróis máscara negra de LED branco (baixo / alto), LED central dianteiro e LED vermelho no freio, central e presença na traseira	Faróis máscara negra de LED branco (baixo / alto), LED central dianteiro e LED vermelho no freio, central e presença na traseira	
	Direção Elétrica			Equipado original	Equipado original	Equipado original	Equipado original	Equipado original	Equipado original	Equipado original	ND	Equipado original	Equipado original	
	Instrumentos	Painel LCD 4" com: Luz de fundo e brilho azul / vermelho selecionáveis pelo usuário. Intervalos de serviço programáveis, Velocímetro, Tacômetro, Odômetro, Odômetro parcial, Relógio, Horímetro, Indicador de marcha, Medidor de combustível, Temperatura do material, Voltímetro, Indicador de serviço e Códigos, Lembrete de cinto, tomada DC.	Painel LCD 4" com: Luz de fundo e brilho azul / vermelho selecionáveis pelo usuário. Intervalos de serviço programáveis, Velocímetro, Tacômetro, Odômetro, Odômetro parcial, Relógio, Horímetro, Indicador de marcha, Medidor de combustível, Temperatura do material, Voltímetro, Indicador de serviço e Códigos, Lembrete de cinto, tomada DC.	Painel LCD 4" com: Luz de fundo e brilho azul / vermelho selecionáveis pelo usuário. Intervalos de serviço programáveis, Velocímetro, Tacômetro, Odômetro, Odômetro parcial, Relógio, Horímetro, Indicador de marcha, Medidor de combustível, Temperatura do material, Voltímetro, Indicador de serviço e Códigos, Lembrete de cinto, tomada DC.	Painel LCD 4" com: Luz de fundo e brilho azul / vermelho selecionáveis pelo usuário. Intervalos de serviço programáveis, Velocímetro, Tacômetro, Odômetro, Odômetro parcial, Relógio, Horímetro, Indicador de marcha, Medidor de combustível, Temperatura do material, Voltímetro, Indicador de serviço e Códigos, Lembrete de cinto, tomada DC.	Velocímetro e tacômetro analógicos c/ centro de informações LCD de 4" na cor azul e/ou vermelho selecionáveis pelo usuário, regulagem de brilho, intervalos de serviço programáveis, odômetro, medidor de tempo, odômetro parcial, horímetro, voltímetro, relógio, indicador de marcha, combustível, temperatura e bateria, 2 pontos de saída de energia DC.	Velocímetro e tacômetro analógicos c/ centro de informações LCD de 4" na cor azul e/ou vermelho selecionáveis pelo usuário, regulagem de brilho, intervalos de serviço programáveis, odômetro, medidor de tempo, odômetro parcial, horímetro, voltímetro, relógio, indicador de marcha, combustível, temperatura e bateria, 2 pontos de saída de energia DC.	Velocímetro e tacômetro analógicos c/ centro de informações LCD de 4" na cor azul e/ou vermelho selecionáveis pelo usuário, regulagem de brilho, intervalos de serviço programáveis, odômetro, medidor de tempo, odômetro parcial, horímetro, voltímetro, relógio, indicador de marcha, combustível, temperatura e bateria, 2 pontos de saída de energia DC.	Painel total digital com: velocímetro, odômetro, tacômetro, odômetro parcial 1, odômetro parcial 2, Horímetro, indicador de marcha, combustível, AWD, Voltímetro e temperatura do motor, Luz indicadora de temperatura, relógio e saída de energia 12V DC	Painel total digital com: velocímetro, odômetro, tacômetro, odômetro parcial 1, odômetro parcial 2, Horímetro, indicador de marcha, combustível, AWD, Voltímetro e temperatura do motor, Luz indicadora de temperatura e relógio.	Painel total digital com: velocímetro, odômetro, tacômetro, odômetro parcial 1, odômetro parcial 2, Horímetro, indicador de marcha, combustível, AWD, Voltímetro e temperatura do motor, Luz indicadora de temperatura e relógio.	Velocímetro e tacômetro analógicos c/ centro de informações LCD de 4" na cor azul e/ou vermelho selecionáveis pelo usuário, regulagem de brilho, intervalos de serviço programáveis, odômetro, medidor de tempo, odômetro parcial, horímetro, voltímetro, relógio, indicador de marcha, combustível, temperatura e bateria, saída de energia DC.	Velocímetro e tacômetro analógicos c/ centro de informações LCD de 4" na cor azul e/ou vermelho selecionáveis pelo usuário, regulagem de brilho, intervalos de serviço programáveis, odômetro, medidor de tempo, odômetro parcial, horímetro, voltímetro, relógio, indicador de marcha, combustível, temperatura e bateria, saída de energia DC.	Tela 7" com Ride Command™ touch com luzes instrumentação digital, GPS, Mapeamento, Group Ride, Bluetooth e USB, conectividade com celular, AM/FM, comunicação interna disponível (via dispositivo bluetooth no capacete), Som Rockford Fosgate (Stage 2), Painel digital, velocímetro, odômetro, tacômetro, odômetro parcial, horímetro, voltímetro, relógio, indicador de marcha, combustível, temperatura, indicador de cinto de segurança, bateria.
	Outros recursos padrão	Para-choques dianteiro, compartimento para guardar objetos sob o assento com 75 L e tomada para carregador de bateria no painel. Volante com regulagem de altura.	Para-choques dianteiro, compartimento para guardar objetos sob o assento com 75 L e tomada para carregador de bateria no painel. Volante com regulagem de altura.	Para-choques dianteiro grande, protetor de assoalho completo, acabamento personalizado nos assentos com detalhes bordados no encosto, compartimento para guardar objetos sob o assento com 75 L e tomada para carregador de bateria no painel. Volante com regulagem de altura.	Para-choques dianteiro grande, protetor de assoalho completo, acabamento personalizado nos assentos com detalhes bordados no encosto, compartimento para guardar objetos sob o assento com 75 L e tomada para carregador de bateria no painel. Volante com regulagem de altura.	Guincho POLARIS HD 4500 LB, Teto ProFit Sport, Para-choque dianteiro perfil baixo, Espelho retrovisor convexo central, Sistema de som Rockford Fosgate Stage 1	Guincho POLARIS HD 4500 LB, Teto ProFit Sport, Para-choque dianteiro perfil baixo, Espelho retrovisor convexo central, Sistema de som Rockford Fosgate Stage 1	Extensor de rack frontal, plugue de alimentação de 12 volts, pré-cabeado para aquecedores de mão e polegar, carregador de bateria no painel, suporte de guincho incluído.	Para-choque dianteiro, Extensor de rack dianteiro e traseiro, plugue de alimentação de 12 volts, pré-cabeado para aquecedores de mão e polegar, carregador de bateria no painel, suporte de guincho incluído.	Portas completas, volante esportivo com regulagem em altura, caixa de direção rápida com 2 voltas de ponta a ponta, Assentos com novo desenho e ajuste de profundidade para o condutor, gaiola de proteção reforçada com extensão traseira até o chassis. Novo painel com mais espaço para guardar objetos.	Portas completas, volante esportivo com regulagem em altura, caixa de direção rápida com 2 voltas de ponta a ponta, Assentos com novo desenho e ajuste de profundidade para o condutor, gaiola de proteção reforçada com extensão traseira até o chassis. Novo painel com mais espaço para guardar objetos.	Portas completas, volante esportivo com regulagem em altura, caixa de direção rápida com 2 voltas de ponta a ponta, Assentos com novo desenho e ajuste de profundidade para o condutor, gaiola de proteção reforçada com extensão traseira até o chassis. Novo painel com mais espaço para guardar objetos.	Portas completas, volante esportivo com regulagem em altura, caixa de direção rápida com 2 voltas de ponta a ponta, Assentos com novo desenho e ajuste de profundidade para o condutor, gaiola de proteção reforçada com extensão traseira até o chassis. Novo painel com mais espaço para guardar objetos.	
	Cor	Sagebrush Green	Sagebrush Green	Polaris Blue	Polaris Blue	Matte Ghost White Metallic com gráficos customizados	Black Crystal com gráficos customizados	Titanium Metallic	Zenith Blue	Titanium Metallic com graficos exclusivos.	White Lightning com grafismos personalizados	Polaris Blue com grafismos personalizados	Ghost Gray com grafismos personalizados	



RZR PRO XP PREMIUM



RZR PRO XP ULTIMATE



RZR PRO XP4 ULTIMATE



RZR TURBO R SPORT



RZR TURBO R PREMIUM



RZR TURBO R ULTIMATE



RZR TURBO R 4 ULTIMATE



RZR PRO R SPORT



RZR PRO R ULTIMATE

	RZR PRO XP PREMIUM	RZR PRO XP ULTIMATE	RZR PRO XP4 ULTIMATE	RZR TURBO R SPORT	RZR TURBO R PREMIUM	RZR TURBO R ULTIMATE	RZR TURBO R 4 ULTIMATE	RZR PRO R SPORT	RZR PRO R ULTIMATE			
MOTOR	Motor	Gasolina, 4 tempos, bicilíndrico, DOHC (Duplo comando de válvulas no cabeçote), Prostar Turbo H.O., 184cv	Gasolina, 4 tempos, bicilíndrico, DOHC (Duplo comando de válvulas no cabeçote), Prostar Turbo H.O., 184cv	Gasolina, 4 tempos, bicilíndrico, DOHC (Duplo comando de válvulas no cabeçote), Prostar Turbo H.O., 184cv	Gasolina, 4 tempos, bicilíndrico, DOHC (Duplo comando de válvulas no cabeçote), Prostar Turbo H.O., 184cv	Gasolina, 4 tempos, bicilíndrico, DOHC (Duplo comando de válvulas no cabeçote), Prostar Turbo H.O., 184cv	Gasolina, 4 tempos, bicilíndrico, DOHC (Duplo comando de válvulas no cabeçote), Prostar Turbo H.O., 184cv	Gasolina, 4 tempos, bicilíndrico, DOHC (Duplo comando de válvulas no cabeçote), Prostar Turbo H.O., 184cv	Gasolina, 4 tempos, bicilíndrico, DOHC (Duplo comando de válvulas no cabeçote), Prostar Turbo H.O., 184cv	Gasolina, 4 tempos, bicilíndrico, DOHC (Duplo comando de válvulas no cabeçote), Prostar Turbo H.O., 184cv		
	Cilindradas	925 cc	925 cc	925 cc	925 cc	925 cc	925 cc	925 cc	925 cc	925 cc		
	Sistema de combustível	Injeção eletrônica	Injeção eletrônica	Injeção eletrônica	Injeção eletrônica	Injeção eletrônica	Injeção eletrônica	Injeção eletrônica	Injeção eletrônica	Injeção eletrônica		
	Refrigeração	Líquido	Líquido	Líquido	Líquido	Líquido	Líquido	Líquido	Líquido	Líquido		
TRANSMISSÃO	Transmissão	PVT Automático - P / R / N / L / H	PVT Automático - P / R / N / L / H	PVT Automático - P / R / N / L / H	PVT Automático - P / R / N / L / H	PVT Automático - P / R / N / L / H	PVT Automático - P / R / N / L / H	PVT Automático - P / R / N / L / H	PVT Automático - P / R / N / L / H	PVT Automático - P / R / N / L / H		
	Sistema de tração	Real AWD/2WD sob demanda Isolado performance extrema	Real AWD/2WD sob demanda Isolado performance extrema	Real AWD/2WD sob demanda Isolado performance extrema	Real AWD/2WD sob demanda Isolado performance extrema	Real AWD/2WD sob demanda Isolado performance extrema	Real AWD/2WD sob demanda Isolado performance extrema	Real AWD/2WD sob demanda Isolado performance extrema	Real AWD/2WD sob demanda Isolado performance extrema	Verdadeira Performance PRO 2WD/4WD/4WD com bloqueio		
SUSPENSÃO	Suspensão dianteira	Braço duplo arqueado (tipo A-Arm) com barra estabilizadora e curso de 17" (43,2 cm), amortecedores Walker Evans de Agulha com corpo de 2" e ajuste de compressão.	Braço duplo arqueado (tipo A-Arm) com barra estabilizadora e curso de 17" (43,2 cm), amortecedores Fox Podium Internal Bypass Dynamix, corpo de 2,5" (Amortecimento controlado eletronicamente).	Braço duplo arqueado (tipo A-Arm) com barra estabilizadora e curso de 17" (43,2 cm), amortecedores Fox Podium Internal Bypass Dynamix, corpo de 2,5" (Amortecimento controlado eletronicamente).	Braço duplo "Light Weight Boxed" (tipo A-Arm) com barra estabilizadora de 3 componentes, 69 cm de curso de suspensão utilizável e 56,5 cm de curso. Amortecedores Walker Evans® 2.5" Velocity Series de agulha com ajuste de compressão (16 clicks). Cubos de roda unificados.	Braço duplo "Light Weight Boxed" (tipo A-Arm) com barra estabilizadora de 3 componentes, 69 cm de curso de suspensão utilizável e 56,5 cm de curso. Amortecedores Walker Evans® 2.5" Velocity Series de agulha com ajuste de compressão (16 clicks). Cubos de roda unificados.	Braço duplo "Light Weight Boxed" (tipo A-Arm) com barra estabilizadora de 3 componentes, 69 cm de curso de suspensão utilizável e 56,5 cm de curso. Amortecedores FOX 3.0 Live Valve X2 com bypass interno (Controle eletrônico de compressão e retorno). Cubos de roda unificados.	Braço duplo "Light Weight Boxed" (tipo A-Arm) com barra estabilizadora de 3 componentes, 69 cm de curso de suspensão utilizável e 56,5 cm de curso. Amortecedores FOX 3.0 Live Valve X2 com bypass interno (Controle eletrônico de compressão e retorno). Cubos de roda unificados.	Braço duplo "Light Weight Boxed" (tipo A-Arm) com barra estabilizadora de 3 componentes, 69 cm de curso de suspensão utilizável e 56,5 cm de curso. Amortecedores Walker Evans® 2.5" Velocity Series de agulha com ajuste de compressão (16 clicks). Cubos de roda unificados.	Braço duplo "Light Weight Boxed" (tipo A-Arm) com barra estabilizadora de 3 componentes, 69 cm de curso de suspensão utilizável e 56,5 cm de curso. Amortecedores FOX 3.0 Live Valve X2 com bypass interno (Controle eletrônico de compressão e retorno). Cubos de roda unificados.		
	Suspensão traseira	Independente, braço triplo transversal (3-Link Trailing Arm) com barra estabilizadora e curso de 20" (50,8 cm), amortecedores Walker Evans de Agulha com corpo de 2,5" e ajuste de compressão.	Independente, braço triplo transversal (3-Link Trailing Arm) com barra estabilizadora e curso de 20" (50,8 cm), amortecedores Fox Podium RC2 Internal Bypass Dynamix, corpo de 2,5" (Amortecimento controlado eletronicamente).	Independente, braço triplo transversal (3-Link Trailing Arm) com barra estabilizadora e curso de 20" (50,8 cm), amortecedores Fox Podium RC2 Internal Bypass Dynamix, corpo de 2,5" (Amortecimento controlado eletronicamente).	Balança tubular com reforços e "Toe Link", Braços de suspensão standard com barra estabilizadora de 3 componentes, 71,9 cm de curso de suspensão utilizável e 56,9 cm de curso. Amortecedores Walker Evans® 3.0" Velocity Series de agulha com ajuste de compressão (16 clicks). Cubos de roda unificados.	Balança tubular com reforços e "Toe Link", Braços de suspensão standard com barra estabilizadora de 3 componentes, 71,9 cm de curso de suspensão utilizável e 56,9 cm de curso. Amortecedores Walker Evans® 3.0" Velocity Series de agulha com ajuste de compressão (16 clicks). Cubos de roda unificados.	Balança tubular com reforços e "Toe Link", Braços de suspensão standard com barra estabilizadora de 3 componentes, 71,9 cm de curso de suspensão utilizável e 56,9 cm de curso. Amortecedores FOX 3.0 Live Valve X2 com bypass interno (Controle eletrônico de compressão e retorno). Cubos de roda unificados.	Balança tubular com reforços e "Toe Link", Braços de suspensão standard com barra estabilizadora de 3 componentes, 71,9 cm de curso de suspensão utilizável e 56,9 cm de curso. Amortecedores FOX 3.0 Live Valve X2 com bypass interno (Controle eletrônico de compressão e retorno). Cubos de roda unificados.	Balança tubular com reforços e "Toe Link", Braços de suspensão standard com barra estabilizadora de 3 componentes, 73,7 cm de curso de suspensão utilizável e 62,2 cm de curso. Amortecedores Walker Evans® 3.0" Velocity Series de agulha com ajuste de compressão (16 clicks). Cubos de roda unificados.	Balança tubular com reforços e "Toe Link", Braços de suspensão standard com barra estabilizadora de 3 componentes, 73,7 cm de curso de suspensão utilizável e 62,2 cm de curso. Amortecedores FOX 3.0 Live Valve X2 com bypass interno (Controle eletrônico de compressão e retorno). Cubos de roda unificados.	Balança tubular com reforços e "Toe Link", Braços de suspensão standard com barra estabilizadora de 3 componentes, 73,7 cm de curso de suspensão utilizável e 62,2 cm de curso. Amortecedores FOX 3.0 Live Valve X2 com bypass interno (Controle eletrônico de compressão e retorno). Cubos de roda unificados.	
FREIOS	Freios dianteiros / traseiros	Disco hidráulico nas 4 rodas com pinças de três pistões na dianteira e dois pistões na traseira	Disco hidráulico nas 4 rodas com pinças de três pistões na dianteira e dois pistões na traseira	Disco hidráulico nas 4 rodas com pinças de três pistões XL na dianteira e dois pistões na traseira	Disco hidráulico nas 4 rodas com pinças de três pistões na dianteira e dois pistões na traseira, discos esportivos com rotor em alumínio.	Disco hidráulico nas 4 rodas com pinças de três pistões na dianteira e dois pistões na traseira, discos esportivos com rotor em alumínio.	Disco hidráulico nas 4 rodas com pinças de três pistões na dianteira e dois pistões na traseira, discos esportivos com rotor em alumínio.	Disco hidráulico nas 4 rodas com pinças de três pistões na dianteira e dois pistões na traseira, discos esportivos com rotor em alumínio.	Disco hidráulico nas 4 rodas com pinças de três pistões na dianteira e dois pistões na traseira, discos esportivos com rotor em alumínio.	Disco hidráulico nas 4 rodas com pinças de três pistões na dianteira e dois pistões na traseira, discos esportivos com rotor em alumínio.		
	Freio de estacionamento	Posição P na transmissão automática	Posição P na transmissão automática	Posição P na transmissão automática	Posição P na transmissão automática	Posição P na transmissão automática	Posição P na transmissão automática	Posição P na transmissão automática	Posição P na transmissão automática	Posição P na transmissão automática		
PNEUS / RODAS	Pneus dianteiros / modelo	30 x 10-14; Maxxis Carnivore, 8 lonas	30 x 10-14; Maxxis Carnivore, 8 lonas	30 x 10-14; Maxxis Carnivore, 8 lonas	32 x 10-15 Maxxis Rampage Fury, 8-lonas; Rodas 15x7	32 x 10-15 Maxxis Rampage Fury, 8-lonas; Rodas 15x7	32 x 10-15 Maxxis Rampage Fury, 8-lonas; Rodas 15x7	32 x 10-15 Maxxis Rampage Fury, 8-lonas; Rodas 15x7	32 x 10-15 Maxxis Rampage Fury, 8-lonas; Rodas 15x7	32 x 10-15 Maxxis Rampage Fury, 8-lonas; Rodas 15x7		
	Pneus traseiros / modelo	30 x 10-14; Maxxis Carnivore, 8 lonas	30 x 10-14; Maxxis Carnivore, 8 lonas	30 x 10-14; Maxxis Carnivore, 8 lonas	32 x 10-15 Maxxis Rampage Fury, 8-lonas; Rodas 15x7	32 x 10-15 Maxxis Rampage Fury, 8-lonas; Rodas 15x7	32 x 10-15 Maxxis Rampage Fury, 8-lonas; Rodas 15x7	32 x 10-15 Maxxis Rampage Fury, 8-lonas; Rodas 15x7	32 x 10-15 Maxxis Rampage Fury, 8-lonas; Rodas 15x7	32 x 10-15 Maxxis Rampage Fury, 8-lonas; Rodas 15x7		
	Rodas	Alumínio com pintura na cor preta	Alumínio com pintura na cor preta	Alumínio com pintura na cor preta	Modelo "Rally", Alumínio com pintura e 5 pontos de fixação	Modelo "Rally", Alumínio com pintura e 5 pontos de fixação	Modelo "Rally", Alumínio com pintura e 5 pontos de fixação	Modelo "Rally", Alumínio com pintura e 5 pontos de fixação	Modelo "Rally", Alumínio com pintura e 5 pontos de fixação	Modelo "Snowflake", Alumínio com pintura e 5 pontos de fixação		
DIMENSÕES	Distância entre eixos	244 cm	244 cm	317,5 cm	244 cm	244 cm	244 cm	244 cm	265,4 cm	265,4 cm		
	Peso	809 Kg	927,1 Kg	881 Kg	899 Kg	1037 Kg	913 Kg	945,7 Kg	992 Kg	992 Kg		
	Dimensões gerais do veículo (CxLxA)	320 x 163 x 182 cm	320 x 163 x 182 cm	393,7 x 162,6 x 186,9 cm	325 x 188 x 189 cm	325 x 188 x 189 cm	325 x 188 x 189 cm	325 x 188 x 189 cm	340 x 188 x 196 cm	347 x 188 x 185 cm	347 x 188 x 185 cm	
	Distância de altura do solo	36,8 cm	36,8 cm	36,8 cm	40,6 cm	40,6 cm	40,6 cm	40,6 cm	40,6 cm	40,6 cm		
CAPACIDADES	Capacidade de combustível	45,4 L	45,4 L	49,2 L	45,4 L	45,4 L	45,4 L	49,2 L	45,4 L	45,4 L		
	Dimensões da caçamba (CxLxA)	66 x 45 x 29,2 cm	66 x 45 x 29,2 cm	66 x 45 x 29,2 cm	66 x 45 x 29,2 cm	66 x 45 x 29,2 cm	66 x 45 x 29,2 cm	66 x 45 x 29,2 cm	73,5 x 21 x 20 cm	73,5 x 21 x 20 cm		
	Capacidade de carga da caçamba	136,1 kg	136,1 kg	136,1 kg	136,1 kg	136,1 kg	136,1 kg	136,1 kg	136,1 kg	136,1 kg		
	Capacidade de carga útil	336 kg	408,2 kg	408,2 kg	336 kg	336 kg	336 kg	336 kg	336 kg	336 kg		
	Passageiros	2	2	4	2	2	2	2	4	2		
OUTROS	Sistema de Carga	Sistema "Lock & Ride": travas que facilitam a instalação ou remoção de carga	Sistema "Lock & Ride": travas que facilitam a instalação ou remoção de carga	Sistema "Lock & Ride": travas que facilitam a instalação ou remoção de carga	Sistema "Lock & Ride": travas que facilitam a instalação ou remoção de carga	Sistema "Lock & Ride": travas que facilitam a instalação ou remoção de carga	Sistema "Lock & Ride": travas que facilitam a instalação ou remoção de carga	"Lock & Ride® Rebatimento dos bancos traseiros com aumento de espaço livre para carga com pontos de amarração integrados, 27,7 x 52,8 x 19,5 in (70,4 x 134,1 x 49,53 cm)"	"Lock & Ride® Protetor de caçamba instalado de fábrica"	"Lock & Ride® Protetor de caçamba instalado de fábrica"		
	Iluminação	2 Led diurnos, faróis de LED branco (baixo / alto) e lanterna e freio LED e LED lateral de alta visibilidade	2 Led diurno, faróis de LED branco (baixo / alto) e lanterna e freio LED e LED lateral de alta visibilidade	2 Led diurno, faróis de LED branco (baixo / alto) e lanterna e freio LED e LED lateral de alta visibilidade	Faróis de LED branco (baixo / alto) e lanterna e freio LED	2 Led diurnos, faróis de LED branco (baixo / alto) e lanterna e freio LED e LED lateral de alta visibilidade	2 Led diurnos, faróis de LED branco (baixo / alto) e lanterna e freio LED e LED lateral de alta visibilidade	2 Led diurnos, faróis de LED branco (baixo / alto) e lanterna e freio LED e LED lateral de alta visibilidade	2 Led diurnos, faróis de LED branco (baixo / alto) e lanterna e freio LED	2 Led diurnos, faróis de LED branco (baixo / alto) e lanterna e freio LED e LED lateral de alta visibilidade	2 Led diurnos, faróis de LED branco (baixo / alto) e lanterna e freio LED e LED lateral de alta visibilidade	
	Direção Elétrica	Equipado original	Equipado original	Equipado original	Direção Assistida Eletrônica de Alta Assistência Montada em caixa de direção rápida; Volante esportivo com ajuste de inclinação	Direção Assistida Eletrônica de Alta Assistência Montada em caixa de direção rápida; Volante esportivo com ajuste de inclinação e telescópico, Botões de controle do Ride Command e Dynamix	Direção Assistida Eletrônica de Alta Assistência Montada em caixa de direção rápida; Volante esportivo com ajuste de inclinação e telescópico, Botões de controle do Ride Command e Dynamix	Direção Assistida Eletrônica de Alta Assistência Montada em caixa de direção rápida; Volante esportivo com ajuste de inclinação e telescópico, Botões de controle do Ride Command e Dynamix	Direção Assistida Eletrônica de Alta Assistência Montada em caixa de direção rápida; Volante esportivo com ajuste de inclinação	Direção Assistida Eletrônica de Alta Assistência Montada em caixa de direção rápida; Volante esportivo com ajuste de inclinação	Direção Assistida Eletrônica de Alta Assistência Montada em caixa de direção rápida; Volante esportivo com ajuste de inclinação e telescópico, Botões de controle do Ride Command e Dynamix	
	Controle de suspensão eletrônica	ND	Equipado (Dynamix 2.0)	Equipado (Dynamix 2.0)	ND	ND	Dynamix DV com modos selecionáveis: Comfort, Rock, Track, Baja	Dynamix DV com modos selecionáveis: Comfort, Rock, Track, Baja	ND	ND	Dynamix DV com modos selecionáveis: Comfort, Rock, Track, Baja	
	Instrumentos	Tela 7" com Ride Command™ touch com luva: Instrumentação digital, GPS, Mapeamento, Group Ride, Bluetooth e USB, conectividade com celular, AM/FM, comunicação interna disponível (via dispositivo bluetooth no capacete), Som Rockford Fosgate (com 2 Tweeters, 2 graves e amplificador de 400W), Painel digital, velocímetro, odômetro, tacômetro, odômetro parcial, horímetro, voltímetro, relógio, indicador de marcha, combustível, temperatura, indicador de cinto de segurança, bateria.	Tela 7" com Ride Command™ touch com luva: Visualizador Dynamix 2.0, Instrumentação digital, GPS, Mapeamento, Group Ride, Bluetooth e USB, conectividade com celular, AM/FM, comunicação interna disponível (via dispositivo bluetooth no capacete), Som Rockford Fosgate (com 2 Tweeters, 2 graves e amplificador de 400W), Painel digital, velocímetro, odômetro, tacômetro, odômetro parcial, horímetro, voltímetro, relógio, indicador de marcha, combustível, temperatura, indicador de cinto de segurança, bateria.	Tela 7" com Ride Command™ touch com luva: Instrumentação digital, GPS, Mapeamento, Group Ride, Bluetooth e USB, conectividade com celular, AM/FM, comunicação interna disponível (via dispositivo bluetooth no capacete), Som Rockford Fosgate (com 2 Tweeters, 2 graves e amplificador de 400W), Painel digital, velocímetro, odômetro, tacômetro, odômetro parcial, horímetro, voltímetro, relógio, indicador de marcha, combustível, temperatura e bateria, saída de energia DC.	Velocímetro e tacômetro analógicos c/ centro de informações LCD de 4" na cor azul e/ou vermelho selecionáveis pelo usuário, regulagem de brilho; intervalos de serviço programáveis; odômetro, medidor de tempo, odômetro parcial, horímetro, voltímetro, relógio, indicador de marcha, combustível, temperatura e bateria, saída de energia DC.	Tela 7" com Ride Command™ touch com luva: Instrumentação digital, GPS, Mapeamento, Group Ride, Bluetooth e USB, conectividade com celular, AM/FM, comunicação interna disponível (via dispositivo bluetooth no capacete), Som Rockford Fosgate (com 2 Tweeters, 2 graves e amplificador de 400W), Velocímetro e tacômetro analógicos c/ centro de informações LCD de 4" na cor azul e/ou vermelho selecionáveis pelo usuário, regulagem de brilho; intervalos de serviço programáveis; odômetro, medidor de tempo, odômetro parcial, horímetro, voltímetro, relógio, indicador de marcha, combustível, temperatura e bateria, saída de energia DC.	Tela 7" com Ride Command™ touch com luva: Instrumentação digital, GPS, Mapeamento, Group Ride, Bluetooth e USB, conectividade com celular, AM/FM, comunicação interna disponível (via dispositivo bluetooth no capacete), Som Rockford Fosgate (com 2 Tweeters, 2 graves e amplificador de 400W), Velocímetro e tacômetro analógicos c/ centro de informações LCD de 4" na cor azul e/ou vermelho selecionáveis pelo usuário, regulagem de brilho; intervalos de serviço programáveis; odômetro, medidor de tempo, odômetro parcial, horímetro, voltímetro, relógio, indicador de marcha, combustível, temperatura e bateria, saída de energia DC.	Tela 7" com Ride Command™ touch com luva: Instrumentação digital, GPS, Mapeamento, Group Ride, Bluetooth e USB, conectividade com celular, AM/FM, comunicação interna disponível (via dispositivo bluetooth no capacete), Som Rockford Fosgate (com 2 Tweeters, 2 graves e amplificador de 400W), Velocímetro e tacômetro analógicos c/ centro de informações LCD de 4" na cor azul e/ou vermelho selecionáveis pelo usuário, regulagem de brilho; intervalos de serviço programáveis; odômetro, medidor de tempo, odômetro parcial, horímetro, voltímetro, relógio, indicador de marcha, combustível, temperatura e bateria, saída de energia DC.	Tela 7" com Ride Command™ touch com luva: Instrumentação digital, GPS, Mapeamento, Group Ride, Bluetooth e USB, conectividade com celular, AM/FM, comunicação interna disponível (via dispositivo bluetooth no capacete), Som Rockford Fosgate (com 2 Tweeters, 2 graves e amplificador de 400W), Velocímetro e tacômetro analógicos c/ centro de informações LCD de 4" na cor azul e/ou vermelho selecionáveis pelo usuário, regulagem de brilho; intervalos de serviço programáveis; odômetro, medidor de tempo, odômetro parcial, horímetro, voltímetro, relógio, indicador de marcha, combustível, temperatura e bateria, saída de energia DC.	Tela 7" com Ride Command™ touch com luva: Instrumentação digital, GPS, Mapeamento, Group Ride, Bluetooth e USB, conectividade com celular, AM/FM, comunicação interna disponível (via dispositivo bluetooth no capacete), Som Rockford Fosgate (com 2 Tweeters, 2 graves e amplificador de 400W), Velocímetro e tacômetro analógicos c/ centro de informações LCD de 4" na cor azul e/ou vermelho selecionáveis pelo usuário, regulagem de brilho; intervalos de serviço programáveis; odômetro, medidor de tempo, odômetro parcial, horímetro, voltímetro, relógio, indicador de marcha, combustível, temperatura e bateria, saída de energia DC.	Tela 7" com Ride Command™ touch com luva: Instrumentação digital, GPS, Mapeamento, Group Ride, Bluetooth e USB, conectividade com celular, AM/FM, comunicação interna disponível (via dispositivo bluetooth no capacete), Som Rockford Fosgate (com 2 Tweeters, 2 graves e amplificador de 400W), Velocímetro e tacômetro analógicos c/ centro de informações LCD de 4" na cor azul e/ou vermelho selecionáveis pelo usuário, regulagem de brilho; intervalos de serviço programáveis; odômetro, medidor de tempo, odômetro parcial, horímetro, voltímetro, relógio, indicador de marcha, combustível, temperatura e bateria, saída de energia DC.	Tela 7" com Ride Command™ touch com luva: Instrumentação digital, GPS, Mapeamento, Group Ride, Bluetooth e USB, conectividade com celular, AM/FM, comunicação interna disponível (via dispositivo bluetooth no capacete), Som Rockford Fosgate (com 2 Tweeters, 2 graves e amplificador de 400W), Velocímetro e tacômetro analógicos c/ centro de informações LCD de 4" na cor azul e/ou vermelho selecionáveis pelo usuário, regulagem de brilho; intervalos de serviço programáveis; odômetro, medidor de tempo, odômetro parcial, horímetro, voltímetro, relógio, indicador de marcha, combustível, temperatura e bateria, saída de energia DC.
	Outros recursos padrão	Portas completas, volante esportivo com regulagem em altura e profundidade, controles de Ride Command no volante, pré instalação de camera dianteira e traseira, 2 tomadas de 12V, iluminação interna do cockpit LED azul, cintos retrateis 6 pontos, 2 porta objetos com fecho automatico, assentos esportivos com regulagem de inclinação e profundidade.	Portas completas, volante esportivo com regulagem em altura e profundidade, controles de Ride Command e Dynamix com 3 posições (Confort, Sport, Firm e botão X de pânico) no volante, camera de ré, pré instalação de camera dianteira, 3 tomadas de 12V, iluminação interna do cockpit LED azul, cintos retrateis 6 pontos, 2 porta objetos com fecho automatico, assentos esportivos com regulagem de inclinação e profundidade.	Portas completas, volante esportivo com regulagem em altura e profundidade, controles de Ride Command e Dynamix com 3 posições (Confort, Sport, Firm e botão X de pânico) no volante, camera de ré, pré instalação de camera dianteira, 3 tomadas de 12V, iluminação interna do cockpit LED azul, cintos retrateis 6 pontos, 2 porta objetos com fecho automatico, assentos esportivos com regulagem de inclinação e profundidade.	3/4" de porta com ventilação, Retificador de alta potência de 900w, Sistema Polaris Pulse, porta de entrada para carregador de baterias no painel, 2 portas 12 V DC, Polaris P.A.S.S., Teto de alumínio pintado, Barra de suspensão traseira "Toe Link" pintada, protetor de lama na balança. Assentos esportivos com 4 posições de ajuste (incluindo assento com ajuste de profundidade 152cm e ajuste de inclinação) e cintos de 4 pontos Sub-Zero.	Retificador de alta potência de 900w, sistema Polaris Pulse, porta de entrada para carregador de baterias no painel, 2 portas 12 V DC, Polaris P.A.S.S., Teto de alumínio pintado, Barra de suspensão traseira "Toe Link" pintada, protetor de lama na balança. Assentos esportivos com 4 posições de ajuste (incluindo assento com ajuste de profundidade 152cm e ajuste de inclinação) e cintos de 4 pontos Sub-Zero.	Retificador de alta potência de 900w, sistema Polaris Pulse, porta de entrada para carregador de baterias no painel, 2 portas 12 V DC, Polaris P.A.S.S., Teto de alumínio pintado, Barra de suspensão traseira "Toe Link" pintada, protetor de lama na balança. Assentos esportivos com 4 posições de ajuste (incluindo assento com ajuste de profundidade 152cm e ajuste de inclinação) e cintos de 4 pontos Sub-Zero.	Retificador de alta potência de 900w, sistema Polaris Pulse, porta de entrada para carregador de baterias no painel, 2 portas 12 V DC, Polaris P.A.S.S., Teto de alumínio pintado, Barra de suspensão traseira "Toe Link" pintada, protetor de lama na balança. Assentos esportivos com 4 posições de ajuste (incluindo assento com ajuste de profundidade 152cm e ajuste de inclinação) e cintos de 4 pontos Sub-Zero.	Retificador de alta potência de 900w, sistema Polaris Pulse, porta de entrada para carregador de baterias no painel, 2 portas 12 V DC, Polaris P.A.S.S., Teto de alumínio pintado, Barra de suspensão traseira "Toe Link" pintada, Scoop dianteiro, protetor de lama na balança, 3 modos de condução motor (Sport, Rock e Race). Assentos esportivos com 4 posições de ajuste (incluindo assento com ajuste de profundidade 152cm e ajuste de inclinação) e cintos de 4 pontos Sub-Zero.	Portas completas, Alternador com 1700w de potência, sistema Polaris Pulse, porta de entrada para carregador de baterias no painel, 2 portas 12 V DC, Polaris P.A.S.S., Teto de Alumínio pintado, Barra de suspensão traseira "Toe Link" pintada, Scoop dianteiro, protetor de lama na balança, 3 modos de condução motor (Sport, Rock e Race). Assentos esportivos com 4 posições de ajuste (incluindo assento com ajuste de profundidade 152cm e ajuste de inclinação) e cintos de 4 pontos Sub-Zero.	Portas completas, Alternador com 1700w de potência, sistema Polaris Pulse, porta de entrada para carregador de baterias no painel, 2 portas 12 V DC, Polaris P.A.S.S., Teto de Alumínio pintado, Barra de suspensão traseira "Toe Link" pintada, Scoop dianteiro, protetor de lama na balança, 3 modos de condução motor (Sport, Rock e Race). Assentos esportivos com 4 posições de ajuste (incluindo assento com ajuste de profundidade 152cm e ajuste de inclinação) e cintos de 4 pontos Sub-Zero.	Portas completas, Alternador com 1700w de potência, sistema Polaris Pulse, porta de entrada para carregador de baterias no painel, 2 portas 12 V DC, Polaris P.A.S.S., Teto de Alumínio pintado, Barra de suspensão traseira "Toe Link" pintada, Scoop dianteiro, protetor de lama na balança, 3 modos de condução motor (Sport, Rock e Race). Assentos esportivos com 4 posições de ajuste (incluindo assento com ajuste de profundidade 152cm e ajuste de inclinação) e cintos de 4 pontos Sub-Zero.
	Cor	Matte Orange Rust, com gráficos customizados	Super Graphite com gráficos customizados	Super Graphite, com gráficos customizados	Cruiser Black, com gráficos customizados	Blue Slate Metallic Smoke, com gráficos customizados	Ghost Grey, com gráficos customizados	Ghost Grey, com gráficos customizados	Ghost Grey, com gráficos customizados	Stealth Grey, com gráficos customizados	Azure Crystal, com gráficos customizados	



WWW.POLARISDOBRASIL.COM



/POLARISDOBRASIL

/POLARISAGROBRASIL

POLARIS

Aviso: Os veículos off-road Polaris podem ser perigosos para operar e não se destinam ao uso em vias pavimentadas. O motorista deve ter pelo menos 16 anos com carteira de motorista válida para operar. TODOS os pilotos devem sempre usar capacetes, proteção para os olhos e roupas de proteção. Sempre use cintos de segurança e redes ou portas de cabine (conforme equipado). Nunca se envolva em uma condução acrobática e evite velocidades excessivas e curvas fechadas. Direção e álcool/drogas não combinam. Todos os pilotos devem fazer um curso de treinamento de segurança. Verifique as leis locais antes de entrar nas trilhas.

A menos que indicado, as marcas registradas são propriedade da Polaris Industries Inc. Bluetooth® é uma marca registrada da Bluetooth Sig. Inc. Rockford Fosgate® é uma marca registrada da Rockford Corporation. Maxxis® é uma marca registrada da Cheng Shin Rubber Ind. Co., Ltd. MB Quart® é uma marca registrada da Maxxsonics USA Inc. Duro® é uma marca registrada da HWA Fong Rubber (EUA) Inc. DBA Duro Tire & Wheel Corp Carhartt® é uma marca registrada da Carhartt, Inc. Sachs® e ZF® são marcas registradas da ZF FRIEDRICHSHAFEN AG. FOX® é uma marca registrada da Fox Factory Inc. Rigid® é uma marca registrada da JST Performance, LLC d / b / a Rigid Industries, LLC. Kolpin® é uma marca registrada da Polaris Industries Inc. MACPHERSON® é uma marca registrada da Aftermarket Auto Parts Alliance, Inc. Google Play® é uma marca registrada da Google LLC. App Store® é uma marca registrada da Apple Inc. Rhino-Grip® uma marca registrada da Polaris Industries Inc. ITP®, Terra Cross® e COYOTE® são marcas registradas do The Carlstar Group LLC. AgStar® é uma marca registrada da Compeer Financial. COLDPLAY® é uma marca registrada de COLDPLAY Chris Martin, Jon Buckland, Guy Berryman e Will Champion, todos cidadãos do Reino Unido. DIRT COMMANDER® é uma marca registrada da Greenhill Corporation. High Lifter® é uma marca registrada da NIVEL PARTS & MANUFACTURING CO.; WALKER EVANS RACING® é uma marca registrada da Walker Evans Enterprises Incorporated; Carlisle® é uma marca registrada da CARLISLE INTANGIBLE, LLC. JBL® é uma marca registrada da HARMAN INTERNATIONAL INDUSTRIES. "Always in my Head" e "A Sky Full of Stars" -COLDPLAY-GHOST STORIES

© 2022 Polaris Industries Inc.

